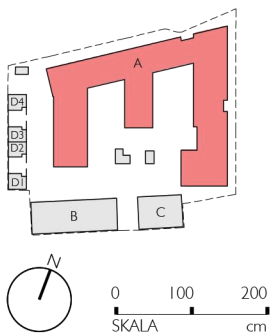
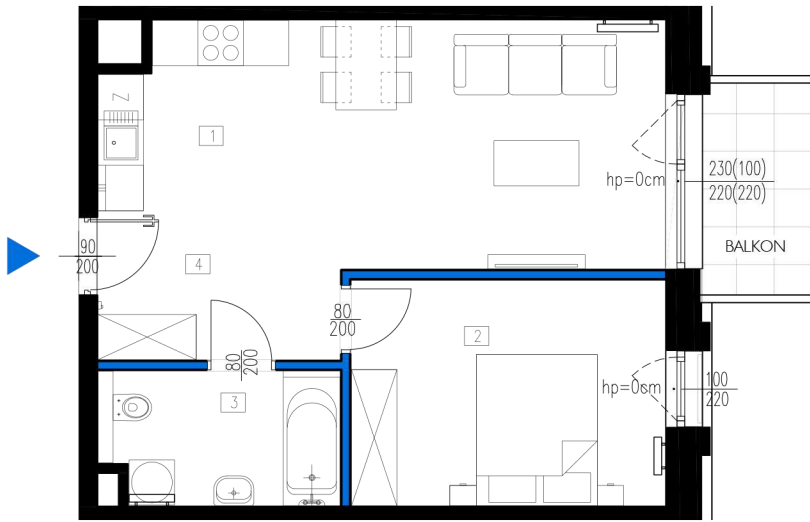






FOLWARK
SCHEIBLERA



Wysokość pomieszczeń w stanie wykończonym = ok. 2,63m

ZESTAWIENIE POWIERZCHNI		
NR POM.	NAZWA	POW. [m ²]
1	POKÓJ DZIENNY Z ANEKSEM KUCHENNYM	21.98
2	SYPIALNIA	12.37
3	ŁAZIENKA	5.46
4	KOMUNIKACJA	5.98
	BALKON	4,04

BUDYNEK	KLATKA	MIESZKANIE	PIĘTRO	LICZBA POKOI	POWIERZCHNIA	 ŚCIANY BEZ MOŻLIWOŚCI ZMIAN  ŚCIANY DZIAŁOWE - MOŻLIWI DEMONTAŻ
A	G	MIESZKANIE 168	3	2	45.79	



Wymiary pomieszczeń, lokalizacja instalacji i urządzeń podano zgodnie z projektem budowlanym, mogą wystąpić niewielkie różnice powstałe w trakcie realizacji prac budowlanych. Wymiary pomieszczeń w świetle pionowych przegród podano w stanie surowym (bez tynków). Pomiar powierzchni użytkowej lokalu w stanie deweloperskim zostanie dokonany w sposób zgodny z obowiązującymi przepisami prawa przy zastosowaniu normy PN-ISO 9836:2022-07, wymienionej w załączniku do Rozporządzenia Ministra Rozwoju z dnia 11 września 2020 r. w sprawie szczegółowego zakresu i formy projektu budowlanego. Prezentowane rzuty mogą ulec zmianie. Przedstawione aranżacje lokali mają charakter jedynie poglądowy.